

# ISTITUTO COMPRENSIVO DI PORRETTA TERME

## PROGETTI DI SEZIONE 5 ANNI NELLA SCUOLA DELL'INFANZIA DI PORRETTA ANNO SCOLASTICO 2016/2017:

### PASSO DOPO PASSO E POI CON LA BEE-BOT

Le attività svolte hanno permesso ai bambini di conoscere la realtà che li circonda mediante l'attività percettiva (vedi progetto inserito in sito)

### A SCUOLA CON I PIU' GRANDI: INCONTRIAMO GLI INSEGNANTI DELLA PRIMARIA:



Nel laboratorio logico-creativo-manipolativo sono stati effettuati quattro incontri, durante i quali, in maniera collaborativa, fra alunni della scuola dell'infanzia e gli

insegnanti della scuola primaria; a piccoli gruppi hanno realizzato particolari a piacere con l'argilla prendendo spunto da vari quadri del famoso pittore MIRO'



Sono state fatte le cornici con carta di giornale e carta scotex successivamente colorate con acrilico dorato.




I quadri realizzati verranno esposti all'interno della Scuola Primaria come oggetto transizionale di passaggio.

## UN PO' DI VERDE E'....

Abbiamo piantato un albero di olivo nel giardino della nostra scuola



Osservato ed osservato l' olivo



.... E mangiato una buonissima bruschetta



## EDUCAZIONE STRADALE:

Il progetto riguardante l'educazione stradale vuole avvicinare i bambini all'acquisizione di un corretto comportamento stradale attraverso attività che concretizzino e facciano fare esperienza diretta ad ogni singolo bambino

Abbiamo osservato e riprodotto

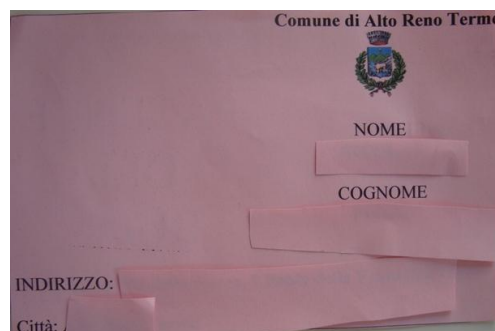
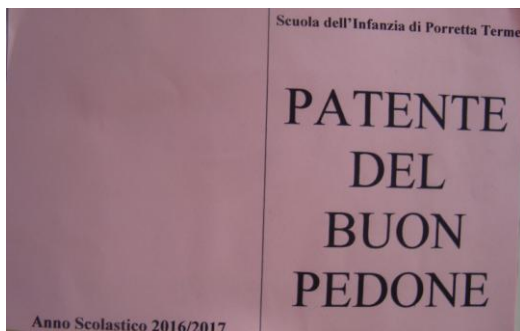
costruito alcuni cartelli

stradali...

... la vigilessa è venuta a scuola : abbiamo osservato i cartelli stradali, l'equipaggiamento del vigile, simulato le posizioni...



... siamo usciti in passeggiata e fatto esperienza sulle norme stradali e conseguito la patente del pedone



**LABORATORIO ESPRESSIVO CREATIVO:**

Ogni bambino ha realizzato un profilo tridimensionale su cartoncino: il tutto realizzato con creatività ed unicità...



Il viso è stato disegnato su cartoncino, successivamente è stato dipinto con acquerelli e aggiunti i capelli ed il naso con materiali vari

**CI PREPARIAMO A DIVENTARE GRANDI:**

Le attività operative proposte offrono al bambino un percorso didattico che lo accompagna nella crescita, nella maturazione personale e nell'acquisizione delle competenze commisurate alla propria fascia di età...



Il nostro libro operativo




Il nostro albero alfabeto

**LABORATORIO CREATIVO: "IN-CON-TRA..."**

## La bellezza della differenza”

Le attività laboratoriali effettuate con “ Gli Amici della Casa di Pietro” di Bombiana hanno portato alla creazione di due quadri di dimensioni molto grandi; i bambini e i “ nostri amici “hanno colorato due fogli grandi bristol con le spugne e usando i colori a tempera....



successivamente ogni bambino e ogni ospite ha personalizzato incidendo con gli utensili di legno un proprio disegno.

Abbiamo realizzato un albero aiutare i bambini a cogliere la bellezza della diversità come unicità di ciascuno di noi e perciò risorsa da condividere con gli altri attraverso relazioni autentiche.





Ogni individuo è portatore di potenzialità, di originalità, di storia e di memoria, è bambino e individuo attivo, costruttore delle proprie relazioni e conoscenze.

## LABORATORIO CREATIVO: “I COLORI DEL BENESSERE” – EDUCAZIONE ALIMENTARE

Una buona educazione alimentare attraverso lo studio della piramide alimentare



Sei piani in cui sono disposti in modo a scalare i vari tipi di alimenti con colori diversi



Nel primo piano ci sono la frutta e la verdura dai colori: bianco, blu/viola, giallo/arancione, rosso e verde..... studiatli anche in inglese

## LE PAROLE IN INGLESE

Per la festa di Natale abbiamo pensato a tante parole relative al NATALE e abbiamo imparato come si dicono in inglese.



## LE USCITE EFFETTUATE NEL TERRITORIO

Siamo andati a visitare “l’Opificio Golinelli a Bologna”



...ci siamo divertiti .... e abbiamo scoperto le “Bee-Bot” che sono dei robot a forma ape.

Al **Teatro Testoni di Porretta Terme** abbiamo assistito allo spettacolo teatrale “MISSIONE CITTA’” “rappresentazione che ha dato l’opportunità di avvicinarsi, in modo giocoso, ad un corretto atteggiamento relativo l’educazione stradale.



# Abbiamo visitato il Museo Tipografico di Porretta Terme



Siamo andati a visitare la “Fattoria Didattica di Savigni”



Abbiamo visto le galline ...

... i cavalli



..... i maialini .....



... le oche

