

## **LA SCUOLA A DISTANZA AL TEMPO DEL CORONAVIRUS** **Settimana dal 9 al 13 marzo 2020**

Scuola dell'Infanzia Statale di Porretta Terme - Sezione dei bambini di 5 anni

E' stato costituito un gruppo whatsapp con le mamme di supporto ai nostri bambini che all'improvviso hanno vissuto una situazione a dir poco surreale: sono sparite le giornate passate a scuola tra mille attività, sono scomparsi i loro compagni, le maestre!

Certe che questa situazione avesse creato non poche ansie abbiamo inviato un messaggio vocale ai nostri bambini: che emozione e quante lacrime! Bambini emozionatissimi, maestre pure....ma poi sono iniziati i messaggi vocali di amicizia, di amore, esternato di sentire tanto la mancanza della scuola, dei compagni e delle maestre! E' stata pura gioia per tutti! Hanno inviato foto dei loro giochi, delle costruzioni che hanno fatto o ideato, le foto dei loro disegni, delle loro scoperte fatte durante le passeggiate, mostrato le loro abilità.....

Le maestre a turno hanno inviato piccoli compiti e così le giornate sono passate con maggiore serenità.

### Giochi vari











Disegnato il virus che fa tanta paura



## Costruzione di una casetta per gli uccellini



## Costruzioni con i lego



## Condiviso disegni nel gruppo











Condiviso le scoperte durante le passeggiate all'aria aperta....



...questi insetti cosa sono? abbiamo scoperto tutti insieme che viene comunemente chiamata "Formica del legno o Carabiniere". Ma il suo nome scientifico invece è: "Cimice Rossonera"

...una bimba ha raccolto un fiore sconosciuto che abbiamo scoperto si chiama: Elleboro ed è tossico!!!! quindi attenzione quando lo incontrate!



Mostrato l'erbario realizzato con i fiori trovati....



## Condiviso libri suggeriti dai bambini







**Mostrato le proprie abilità**



Questa storia è stata letta da una maestra e inviata con un vocale al gruppo whatsapp. I bambini hanno accolto con entusiasmo la richiesta di fare dei disegni del dinosauro e hanno poi condiviso i loro capolavori!

## DINO IL DINOSAURO

*Dino era un dinosauro allegro e giocoso, apprezzato e molto amato da tutti. Passava tutto il suo tempo a cantare, a ballare, a saltare e a fare un mucchio di capriole.*

*Amava la natura e, consapevole delle sue enormi dimensioni, era sempre attento a non fare mai male a nessuno, nemmeno alla piccola zanzara.*

*Un giorno, però, schiacciò un bel fiorellino che morì. Non l'aveva fatto apposta, ma il nostro amico divenne profondamente triste.*

*Con il passare dei giorni, Dino era sempre più depresso e inconsolabile. I suoi amici, addolorati di vederlo così, decisero di cercare una soluzione... ma non la trovarono.*

*Una cavalletta pensò ad una soluzione:*

*– Se Dino ha paura di schiacciare fiori e piccoli animali, dovrebbe camminare in punta di piedi. Così non farà del male a nessuno – disse. Tutti accettarono la proposta della cavalletta; da quel giorno, Dino saltò e ballò sempre in punta di piedi.*

*La sua tristezza scomparve e tornò ad essere il dinosauro felice e gentile che avevamo sempre conosciuto.*

























## I bambini hanno suggerito attività da svolgere



**DOMANDA CLIC** Un palloncino si può muovere dritto?

**OBIETTIVO** Inventare qualcosa che sfrutti il principio di azione e reazione.

### COSA PUOI DIRE TU

Prima di iniziare l'attività attacca un filo di nylon a un punto in alto, per esempio uno scaffale. Racconta ai bambini che il filo è una strada per palloncini. A questo punto mostra ai bambini un palloncino sgonfio e chiedi a loro idee su cosa si può fare per mandarlo lungo il filo. Tra tutti gli spunti che arriveranno il primo da cogliere è quello di gonfiare il palloncino. Gonfialo, fai il nodo e fai notare ai bambini che non si muove. Ma tu vuoi che il palloncino vada da solo lungo il filo dritto. Chiedi ai bambini: "Come si può spostare da solo?". Riprendi il concetto della scheda *Vento in poppa!* e fai notare che in quel caso il vento lo facevano loro, ma in questo caso deve essere il palloncino a farlo. Rifletti con i bambini: il palloncino ha un'aria "tutta sua"? Certo che ce l'ha: è dentro di lui. E se uscisse? Vediamo cosa accade quando l'aria viene liberata: il palloncino si muove come un razzo! Però, sembra pazzo, così vola dove vuole lui! E invece tu vuoi fargli percorrere una strada precisa, quella del filo. Poni la domanda clic ("Un palloncino si può muovere dritto?"). Dopo aver ascoltato le idee dei bambini, procedi con l'invenzione.



 Mi piace


 Commenta

 Condividi









**Condividere attività di cucina**

**Preparare la pizza.....**



**Fare una torta**





## Cantare insieme anche se distanti

*L'attività che segue è stata proposta ai bambini prendendo spunto da un gioco-ludico-motorio che viene proposto nel momento dell'accoglienza a scuola.*

*Le indicazioni sono state date ai bambini attraverso un messaggio vocale:*

“Stamattina vi volevo proporre un gioco, se vi può piacere, vi ricordate la canzone “SE SEI FELICE” quella che cantavamo a scuola? lo comincio a cantarla

canzone “SE SEI FELICE” quella

Se sei felice e tu lo sei batti i piedi

se sei felice tu lo sei batti i piedi

se sei felice e tu lo sei

e mostrarmelo me lo vorrai

se sei felice e tu lo sei batti i piedi

“Adesso vi ricordate quando eravamo a scuola seduti nelle panchine che cantavamo questa canzone? Allora adesso ognuno di voi, se lo volete fare, se vi va, decide come fare andare avanti la canzone con un'azione, muovendo il corpo come facevamo a scuola e poi ce lo mandate via whatsApp”

**I bambini hanno continuato la canzone mandando dei video dove cantavano e si muovevano. La canzone continua così:**

Se sei felice e tu lo sei dammi un bacio...

se sei felice e tu lo sei schiocca le dita...

se sei felice e tu lo sei dai un bacio...

se sei felice e tu lo sei fai ciao...

se sei felice e tu lo sei fai una giravolta...

se sei felice e tu lo sei fai un cuore....

Il link a cui accedere per cantare tutti insieme:

<https://www.youtube.com/watch?v=9-RopLXUaEc>

**Con un vocale una maestra augura la Buona Notte con la poesia:**

***“Scende la notte”***

Scende la notte fitta di stelle  
dormono piatti, bicchieri e scodelle  
Regna il silenzio nella cucina  
riposano il cucchiaino e la forchettina  
anche l'imbuto s'è addormentato  
e il vasetto di buon cioccolato!  
Dondola il mestolo appeso al chiodo  
tace la pentola piena di brodo  
caraffe, bicchieri, tazzine, padelle  
fanno la nanna sotto le stelle!

**Pulire la macchina si può....**



...e anche farsi la manicure...





# Andrà tutto bene



